

Varhaiskasvatuksen laatukyselyn tulokset v. 2010

Uvilan varhaiskasvatuksen laatukyselyyn 1.9.-22.9.2010 osallistui 206 henkilöä (oma lapsi: alle 1vuotias 22,9% , 1-2vuotias 35,1% , 3vuotias tai vanhempi 42%).

Vastausprosentti oli n. 36%.

Vastaajat olivat tyytyväisiä tai erittäin tyytyväisiä Ulvilan varhaiskasvatuspalveluihin. Alhaisen vastausprosentin vuoksi tuloksia ei saatu yksikkökohtaisesti.

Laadunarviointi on tärkeä työkalu varhaiskasvatuksen kehittämisessä.

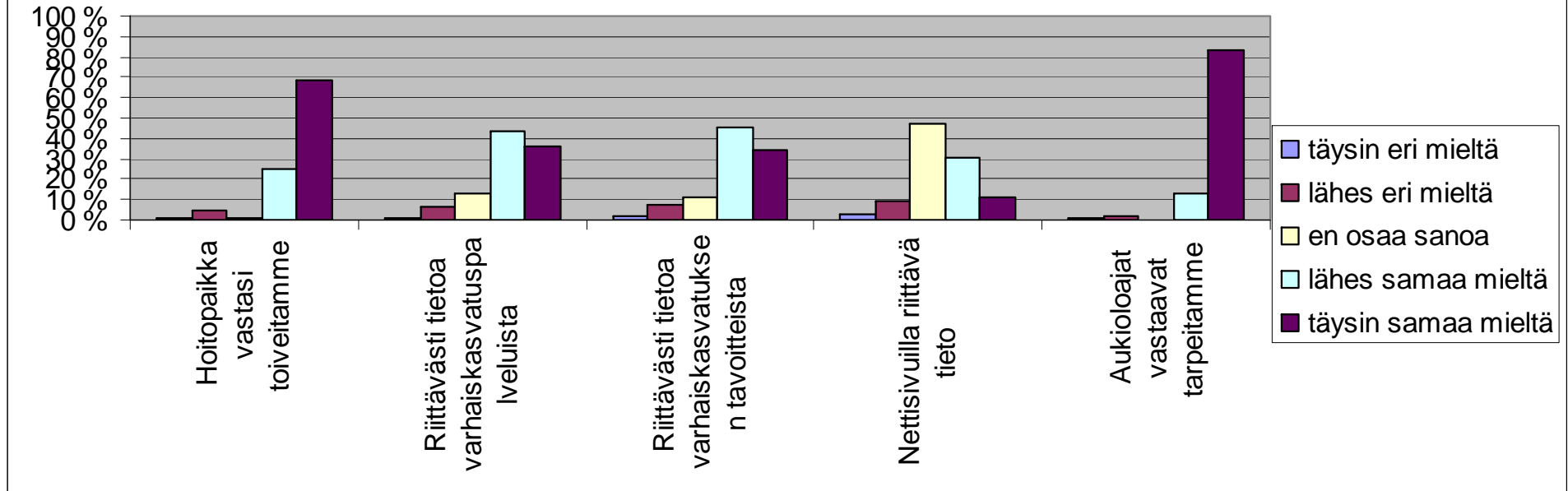
Siksi toivomme aktiivista keskustelua oman lapsenne varhaiskasvatusyksikön kanssa.

KIITOS KAIKILLE OSALLISTUMISESTA !

Varhaiskasvatuksen laatukysely syksy 2010

Arja Kevätsalo

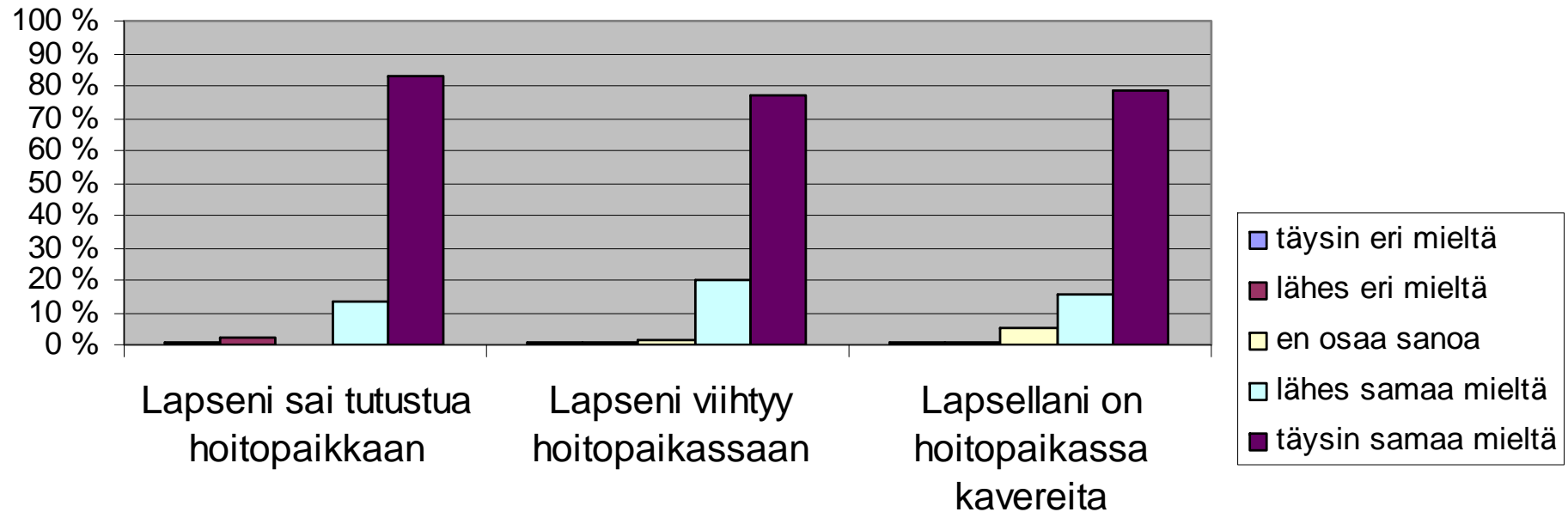
Tietoa ja toivomuksia varhaiskasvatuksesta



lähes täysin samaa mieltä	25,00 %	43,10 %	45,60 %	30,40 %	13,30 %
täysin samaa mieltä	69 %	36 %	34,30 %	10,80 %	83,70 %
Yhteensä	93,50 %	79,40 %	79,90 %	41,20 %	97,00 %

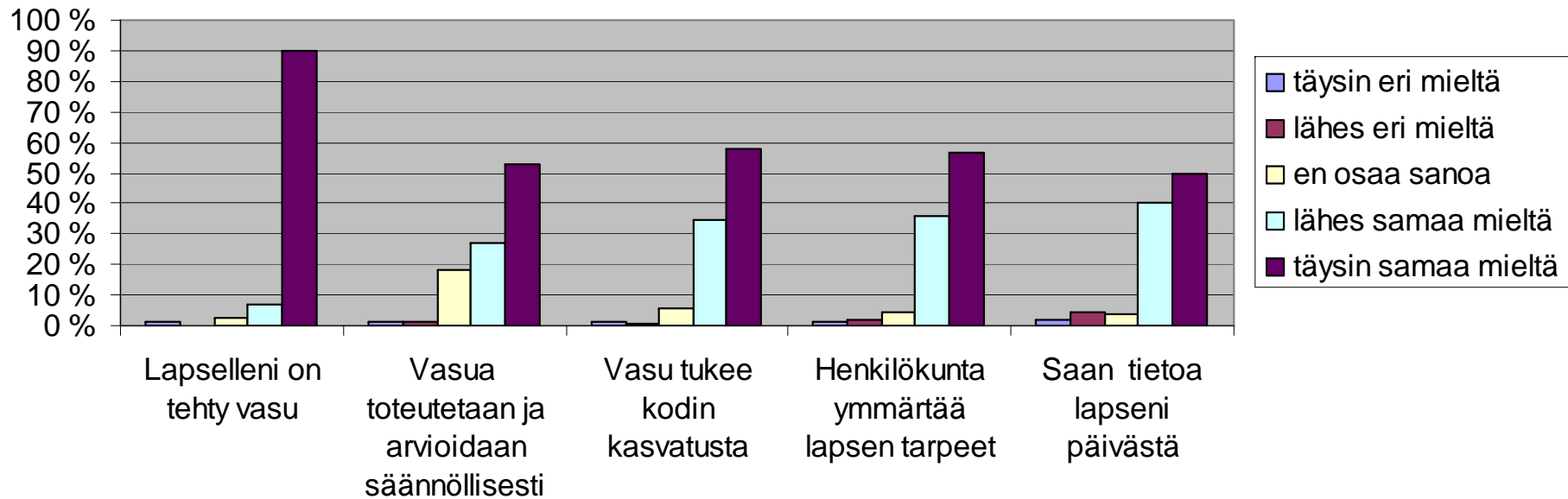
Arja Kevätsalo

Tutustuminen ja viihtyminen



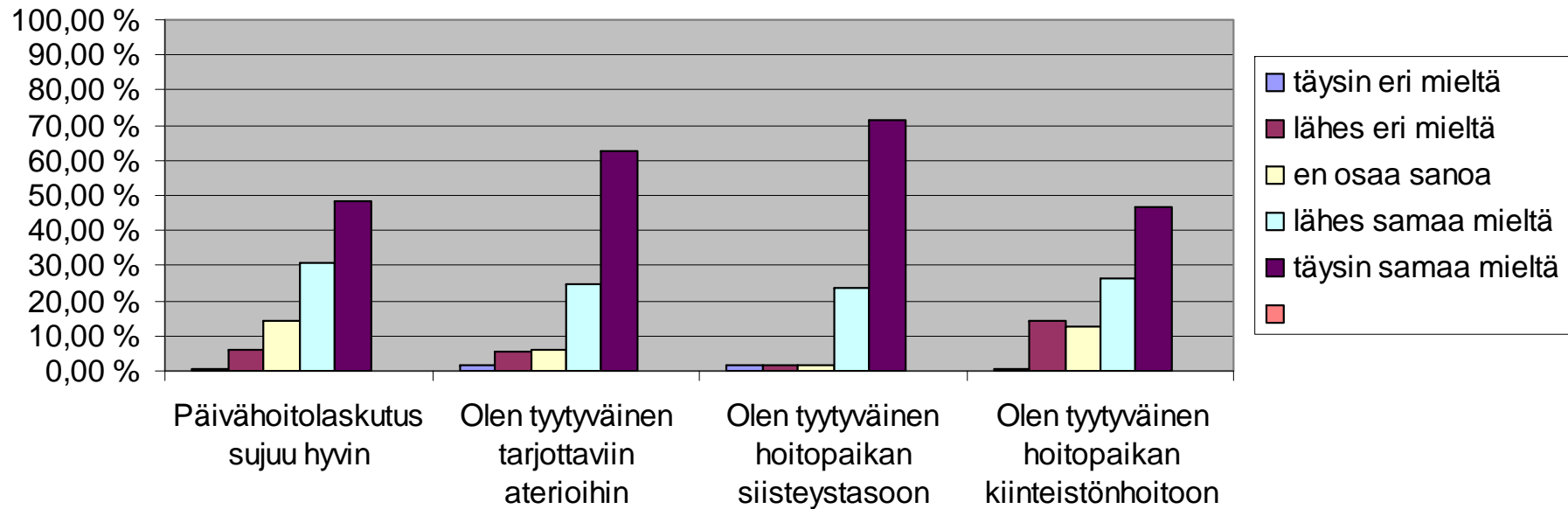
lähes	13,60 %	20 %	15,70 %
täysin samaa mieltä	83 %	77,10 %	78,40 %
Yhteensä	96,60 %	97,10 %	94,10 %

Lapsen varhaiskasvatussuunnitelma =vasu



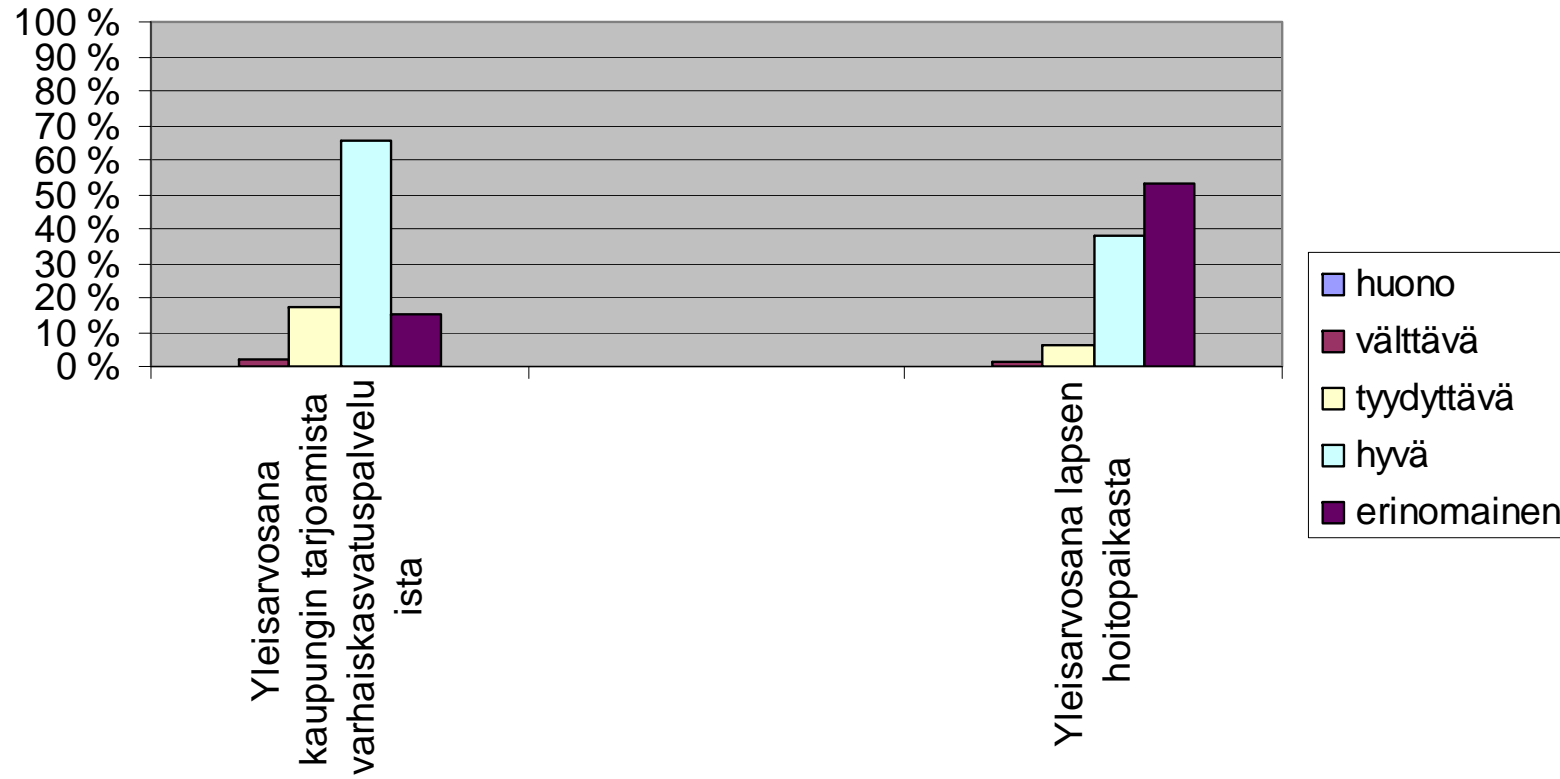
lähes samaa mieltä	6,80 %	26,80 %	34,60 %	35,90 %	40,30 %
täysin samaa mieltä	89,80 %	52,70 %	58 %	56,30 %	49,50 %
Yhteensä	96,60 %	79,50 %	92,60 %	92,20 %	89,80 %

Laskutus, ateriat, siisteys, kiinteistö



lähes samaa mieltä	30,70 %	24,80 %	23,80 %	26,20 %
täysin samaa mieltä	48,30 %	62,60 %	71,40 %	46,60 %
Yhteensä	79,00 %	87,40 %	95,20 %	72,80 %

Yleisarvosana



hyvä	65,30 %
erinomainen	15,30 %
Yhteensä	80,60 %

38 %
53,20 %
91,20 %

Arja Kevätsalo